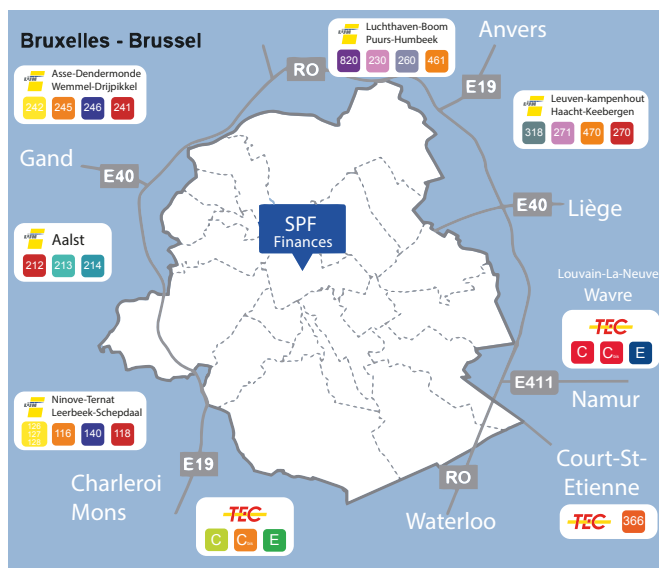






Plan d'accès multimodal Bâtiment : North Galaxy



Légendes :

- STIB
- M Metro
- T Tram
- B Bus
- SNCB
- De Lijn
- Taxi
- P Parking public
- Villo!
- Points vélo
- Piste cyclable



Itinéraires cyclables régionaux - ICR :

- ICR - Rocade A
- ICR - la Senne (SZ)





En tram



- 3** Esplanade - Churchill | Arrêt : Gare du Nord
- 4** Stalle(P)- Gare du Nord | Arrêt : Gare du Nord
- 25** Rogier - Boondael Gare | Arrêt : Gare du Nord
- 55** Rogier - Da Vinci | Arrêt : Gare du Nord



En bus



- 14** UZ Brussel - Gare du Nord | Arrêt : Gare du Nord
- 47** Vilvorde Station - De Brouckère | Arrêt : Gare du Nord
- 57** Hôpital Militaire - Gare du Nord | Arrêt : Gare du Nord
- 58** Vilvorde Station - Yser | Arrêt : Gare du Nord
- 61** Montgomery - Gare du Nord | Arrêt : Gare du Nord
- 88** Heysel - De Brouckère | Arrêt : WTC

<http://www.stib-mivb.be>



32 bus de lijn s'arrêtent à la gare du nord. Pour plus d'informations, consultez leur site web :

<http://www.delijn.be>



En train



Gare de Bruxelles-Nord

<http://www.b-rail.be>



Procédure d'accès

Dès votre arrivée dans nos bureaux, veuillez vous adresser à l'accueil afin d'obtenir un badge d'accès visiteur.

Vous avez reçu un courrier d'invitation: Téléphonnez au bureau mentionné dans la lettre pour y prendre rendez-vous. Demandez à votre interlocuteur travaillant au NOGA de vous préenregistrer dans FmUp, tout ira plus vite !

Vous venez de votre propre initiative: consultez notre site web à l'adresse suivante : <http://finances.belgium.be/fr/bureaux/> et suivez les instructions. Il est toujours préférable de s'annoncer à l'avance pour connaître les heures d'ouverture, ou obtenir un rendez-vous.

Heures d'ouverture de 7h30 à 17h30.



À vélo

Il existe des emplacements vélo visiteur à gauche de l'entrée (arceaux en U retourné), si ceux-ci sont tous occupés adressez-vous à l'accueil afin de préparer votre badge d'accès au parking intérieur.

<http://www.bruxellesmobilite.irisnet.be/velo/>

<http://www.villo.be>



En voiture



Personnes à mobilité réduite : garez temporairement votre véhicule devant le bâtiment, sonnez à la porte sur le côté gauche des tourniquets. Ensuite, adressez-vous à l'accueil pour obtenir un badge visiteurs PMR . Des accès plus spécifiques vous seront ouverts au -3.

Livraisons : les quais de chargement se trouvent soit place Solvay, soit rue du Progrès. Il est préférable de prendre contact avec le service adéquat avant votre arrivée.

<http://www.bruxellesmobilite.irisnet.be/>

N° de téléphone pour parking, vélo, PMR, livraison - Responsable logistique :

Pierre Doms 02/578 61 07 - 0470/786107

Ariane Polmans 02/576 74 83 - 0470/767483