

Soumettre un fichier BEPS13 à myminfinpro

1. Se connecter	1
2. Envoyer un fichier BEPS	4
3. Contrôle de la déclaration.....	6

1. Se connecter

Lien vers myminfinpro: <https://eservices.minfin.fgov.be/mym-portal/public/pro/welcome>

my MINFIN PRO [Identifiez-vous](#)

Accueil

Bienvenue sur MyMinfin Pro
[Identifiez-vous](#) et accédez aux données de votre entreprise et aux e-services du SPF Finances.

Services interactifs

E-services

Ma fiscalité
[Remplir Tax-on-web en tant qu'expert-comptable conseil fiscal ou comptable-fiscaliste](#)
[Introduire et consulter une réclamation](#)

Mes documents
[Consulter vos documents](#)
[Introduire une déclaration FATCA](#)
[Introduire une déclaration CRS](#)
[Introduire une déclaration BEPS](#)
[Introduire une déclaration JMonnet](#)

Mes paiements et remboursements
[Consulter vos dettes et remboursements](#)
[Générer une attestation d'absence de dettes](#)

Mon profil
[Sélectionner un mandat](#)
[Consulter votre régime TVA](#)

Choisissez une méthode d'identification et suivez les écrans.



S'identifier à l'administration en ligne

Choisissez votre clé numérique pour vous identifier.

Clé(s) numérique(s) avec l'eID

 **IDENTIFICATION** avec un lecteur de cartes eID

 **IDENTIFICATION** avec un lecteur de cartes eID sans fil

Clé(s) numérique(s) avec code de sécurité et nom d'utilisateur + mot de passe

 **IDENTIFICATION** avec un code unique via une application mobile

 **IDENTIFICATION** avec code de sécurité via token

Cochez "au nom d'une entreprise".



S'identifier à l'administration en ligne

Choisissez votre mode d'identification :

en votre propre nom

au nom d'une entreprise

Continuer

Après la connexion, vous observerez l'écran suivant. Si "introduire une déclaration BEPS" n'est pas disponible, vous devez regarder dans Ma Gestion des rôles eGov.

The screenshot shows the user interface of the myMINFIN PRO system. At the top left is the logo "my MINFIN PRO". To its right, the user's name "HDZ" is displayed, along with the last visit date "Dernière visite le 22/09/2017 à 14:15" and a link to "Fermer la session". A vertical sidebar on the left contains five menu items: "Mes paiements et remboursements" (with a wallet icon), "Mes documents" (with a document icon), "Ma fiscalité" (with a wallet icon), and a gear icon. The main content area is titled "Accueil" and features a "Navigation rapide" section. Under "Ma fiscalité", there is a link to "Remplir Tax-on-web en tant qu'expert-comptable conseil fiscal ou comptable-fiscaliste". Under "Mes documents", there are two links: "Consulter vos documents" and "Introduire une déclaration BEPS", which is highlighted with a green oval. Under "Mon profil", there is a link to "Consulter votre régime TVA".

my MINFIN PRO HDZ Dernière visite le 22/09/2017 à 14:15 [Fermer la session](#)

Accueil

Mes paiements et remboursements

Mes documents

Ma fiscalité

Navigation rapide :

Ma fiscalité

[Remplir Tax-on-web en tant qu'expert-comptable conseil fiscal ou comptable-fiscaliste](#)

Mes documents


[Consulter vos documents](#)

[Introduire une déclaration BEPS](#)

Mon profil

[Consulter votre régime TVA](#)

2. Envoyer un fichier BEPS



HDZ Dernière visite le 22/09/2017 à 14:15 [Fermer la session](#)

Ma fiscalité

Navigation rapide : [Remplir Tax-on-web en tant qu'expert-comptable conseil fiscal ou comptable](#)

Fichiers BEPS

! Attention! Vous vous trouvez sur la plateforme de PRODUCTION.
Le fichier BEPS que vous allez transmettre via cette plateforme sera pris en compte.

Envoi [Historique des envois](#)

Type de fichier * Local file ▼

Année de revenus * 2016 ▼

Adresse e-mail de notification * test@minfin.fed.be

Fichier * C:\Users\fdijssel\Downloads\Bladeren... Bladeren...

Pièces jointes C:\Users\fdijssel\Downloads\Bladeren...
• local file.pdf

Envoyer

Fichiers BEPS : Simulation

- Mes paiements et remboursements
- Mes documents
- Ma fiscalité
- Services interactifs
- E-services

Ma fiscalité

Navigation rapide :
[Remplir Tax-on-web en tant qu'expert-comptable conseil fiscal ou comptable-fisc](#)

Fichiers BEPS

Le fichier a bien été envoyé, il sera traité sous peu.

Attention! Vous vous trouvez sur la plateforme de PRODUCTION.
Le fichier BEPS que vous allez transmettre via cette plateforme sera pris en compte.

Envoi Historique des envois

Type de fichier *

Année de revenus *

Adresse e-mail de notification *

Fichier *

 Bladeren...

Pièces jointes

 Bladeren...




- local file.pdf

Envoyer

Fichiers BEPS : Simulation

3. Contrôle de la déclaration

Le statut de la déclaration se trouve dans l'onglet "Historique des envois":

HDZ Dernière visite le 22/09/2017 à 14:15 [Fermer la session](#)  [fr](#) | [nl](#) | [de](#)

Ma fiscalitéNavigation rapide :
Remplir Tax-on-web en tant qu'expert-comptable conseil fiscal ou comptable-fiscaliste

Fichiers BEPS

Attention! Vous vous trouvez sur la plateforme de PRODUCTION.
Le fichier BEPS que vous allez transmettre via cette plateforme sera pris en compte.

Envoi | Historique des envois

Date et heure d'envoi	Envoi	Type	Nombre de pièces jointes	Année de revenu	Adresse e-mail	Statut	Actions
22/09/2017 15:22	Beps13 test [redacted] 002 succeeded.xml	Local file	1	2016	test@minfin.fed.be	Fichier traité	
22/09/2017 14:26	local file.xml	Local file	0	2016	[redacted]@minfin.fed.be	Erreur d'envoi	Actions ▾
22/09/2017 14:25	local file.xml	Local file	0	2016	[redacted]@minfin.fed.be	Fichier traité	
22/09/2017 14:22	local file.xml	Local file	1	2016	test@minfin.fed.be	Fichier traité	
14/09/2017 11:28	Beps13 test [redacted] A1 missing error 004.xml	Local file	0	2016	[redacted]@minfin.fed.be	Erreur d'envoi	Actions ▾
14/09/2017 11:01	Beps13 test [redacted] 002.xml	Local file	0	2016	[redacted]@minfin.fed.be	Fichier traité	

Si le statut mentionne "Erreur d'envoi" vous pouvez demander des détails dans le cadre d'actions:

HDZ Dernière visite le 22/09/2017 à 14:15 [Fermer la session](#)

Mes paiements et remboursements

Mes documents

Ma fiscalité

Services interactifs

E-services

Ma fiscalité

Navigation rapide :
Remplir Tax-on-web en tant qu'expert-comptable conseil fiscal ou comptable-fiscaliste

Fichiers BEPS

[Retour à la liste](#) [Imprimer](#)

Date et heure d'envoi 14/09/2017 11:28

Envoi Beps13 test [redacted] A1 missing error 004.xml

Année de revenu 2016

Adresse e-mail [redacted]@minfin.fed.be

Statut Erreur d'envoi

Type d'erreur	Description de l'erreur
Xml invalide d'après le XSD	error: cvc-complex-type.2.4.a: Invalid content was found starting with element 'A2ParentCompany'. One of '{"http://beeps13.minfin.fgov.be/local/v1.51":A1ManagerialStructure}' is expected.;

Fichiers BEPS : Simulation


Lorsque le statut est "Erreur d'envoi" vous recevrez également un email:



vr 22/09/2017 15:25

myminfin@minfin.fed.be

Erreur lors de votre envoi de fichier BEPS

Aan  (MINFIN)

Madame, Monsieur,

Une erreur est survenue lors du traitement de votre envoi de fichier BEPS du 22/09/2017.

Veillez envoyer à nouveau votre déclaration après avoir corrigé les erreurs présentes dans le fichier.

Veillez agréer, Madame, Monsieur, nos salutations distinguées.
SPF Finances