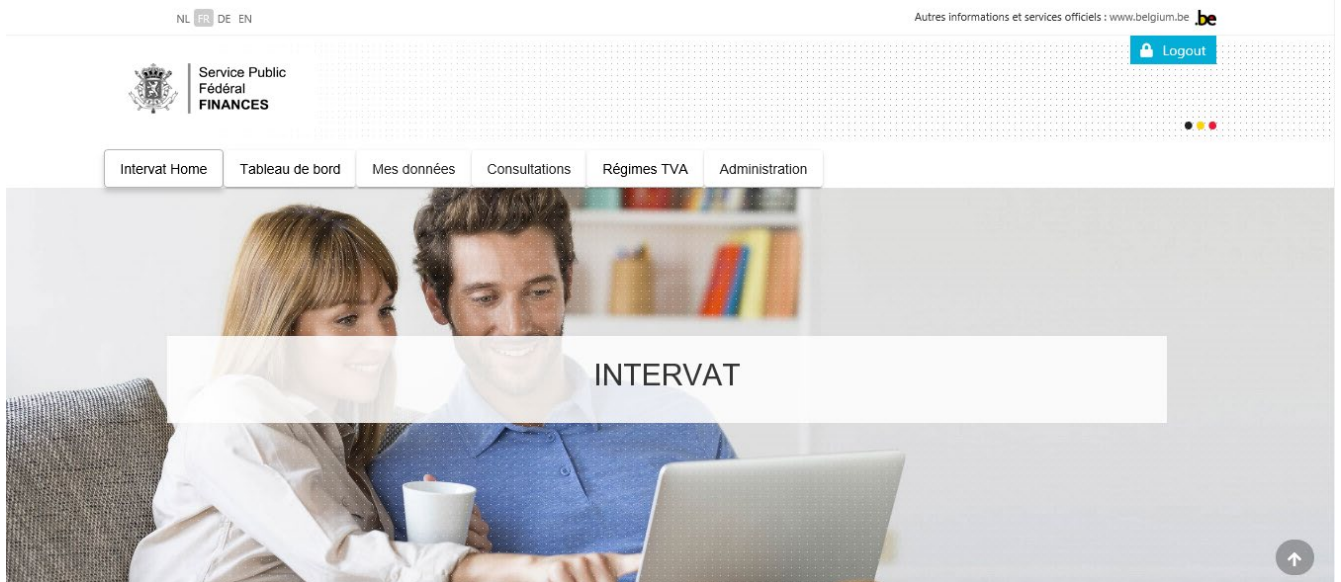




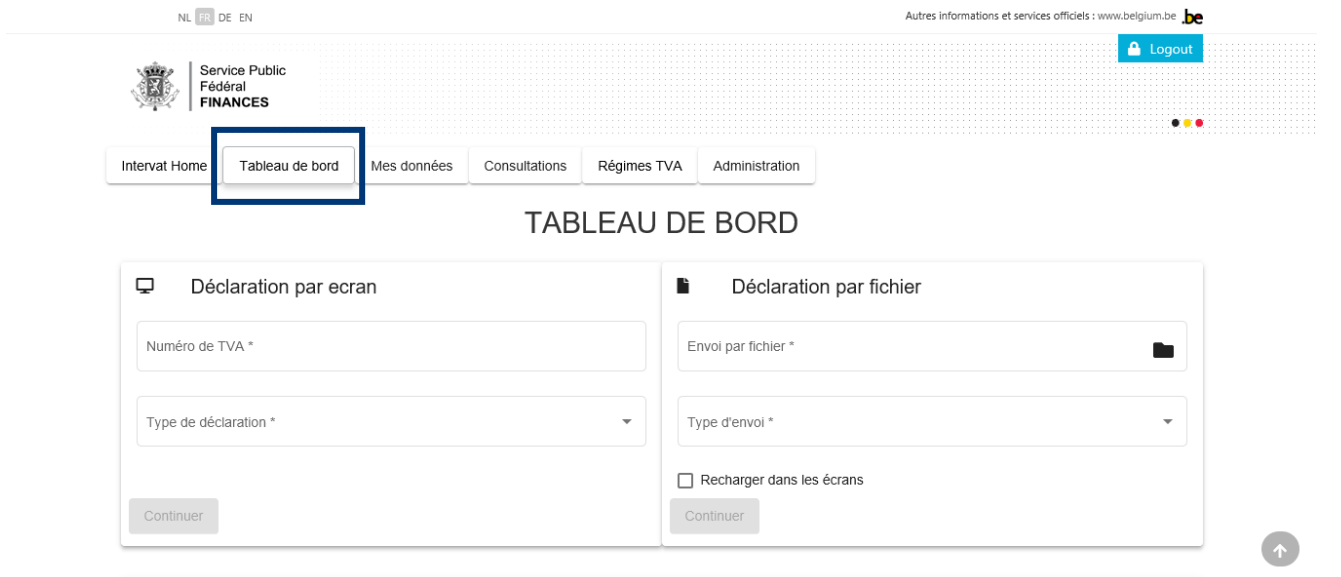
INTERVAT : VERSION 12.0.3

Une nouvelle version d'[Intervat](#) est disponible depuis le 21 mars 2019.



1. INTRODUIRE UNE DÉCLARATION

Pour introduire une déclaration, cliquez sur l'onglet « Tableau de bord ».



1.1. DÉCLARATION PAR ÉCRAN



The screenshot shows a web form titled "Déclaration par écran". It contains two input fields: "Numéro de TVA *" with the value "0602602602" and "Type de déclaration *" with a dropdown menu set to "Déclaration Périodique". A "Continuer" button is located at the bottom left of the form.

Pour introduire une déclaration à la fois, vous devez :

- indiquer le numéro de TVA ;
- choisir le type de déclaration à introduire ;
- cliquer sur « Continuer ».

1.2. DÉCLARATION PAR FICHER



The screenshot shows a web form titled "Déclaration par fichier". It contains two input fields: "Envoi par fichier *" with a folder icon and "Type d'envoi *" with a dropdown menu. There is a checkbox labeled "Recharger dans les écrans" which is currently unchecked. A "Continuer" button is located at the bottom left of the form.






























Pour introduire plusieurs déclarations simultanément, vous devez :

- télécharger le fichier ;
- choisir le type de fichier ;
- cliquer sur « Continuer ».

En cochant la case « Recharger dans les écrans », vous pouvez également introduire ce fichier dans les écrans pour pouvoir modifier, signer... une ou plusieurs déclarations.

2. SUIVRE LES ENVOIS

Vous pouvez suivre vos envois en cliquant sur l'onglet « Mes envois ».

Mes envois						
Ecran/Fichier	Référence	Nombre de déclarations	Date	Type de déclaration	Statut	Actions possibles
	205503	1/1	01/03/2019 08:14:05	DP	Succès	    
	205502	1/1	01/03/2019 07:41:20	CUR	Succès	    
	205501	1/1	01/03/2019 07:29:29	629	Succès	    
	205281	1/1	14/02/2019 11:13:16	DP	Succès	    
	205246	1/2	11/02/2019 15:53:12	MULTI	Rejetée	   

Items per page: 5 1 - 5 of 60 < < > >|

Vous pouvez entreprendre différentes actions par envoi. Pour connaître les actions disponibles, faites glisser le curseur de la souris sur les différentes icônes.